

Návod k použití a montáži *Operating and installation instructions*

Filtrační kartuše Claris Ultra



CZ > 2



Obsah

1.1 Funkce	3
1.2 Proplach při instalaci a výměně CLARIS ULTRA filtru	3
1.3 Nastavení / Kapacita	3
1.4 Technická data	3
1.5 Tabulka Kapacity při daném nastavení	4
1.6.a Rychlý průvodce instalací / nastavení Bypassu	5
1.6.b Rychlý průvodce instalací / nastavení Bypassu (pro starý typ hlavice filtru)	6
1.7 Informace pro objednání ⓘ	7
1.8 Adresa zákaznického centra ⓘ	7

Návod k instalaci a obsluze

1.1 Funkce

Filtrační systémy CLARIS používají iontově selektivní filtrační médium ke snížení tvrdosti pitné vody s obsahem uhličitanu. Obtokový ventil DuoBlend®(Bypass) ve filtrační hlavici může být použit k přesnému nastavení tvrdosti filtrované vody a k jejímu přizpůsobení aplikacím. Filtrační materiál také snižuje ionty těžkých kovů, jako je olovo, měď a kadmium. Integrovaný blok aktivního uhlí redukuje nežádoucí zakalení, organické nečistoty, cizí pachy a chuť a zbytkový chlor z filtrátu a obtokové vody.

1.2 Proplach při instalaci a výměně CLARIS ULTRA filtru

Vložte filtr Pentair Claris ULTRA do hlavice filtru otáčením do závitů ve směru hodinových ručiček, dokud se nezastaví. Systém odvzdušněte a vypláchněte filtr (typ ULTRA 500 > 10 litrů; 1000 > 20 litrů ; 2000 > 30 litrů).

1.3 Nastavení /

Doporučená nastavení a kapacity pro Pentair Claris ULTRA jsou uvedeny v tabulce na straně 9. Pokud v tabulkách není uveden aktuální stupeň tvrdosti, platí následující vyšší stupeň, uvedený v tabulce.

Upozornění:

Stupeň tvrdosti uvedený v tabulce kapacity se týká tvrdosti uhličitanu (alkalinity)

1.4 Technická data

Rozměry		500	1000	2000
Výška filtračního systému	mm	475	410	525
Výška filtrační kartuše	mm	425	360	475
Průměr filtrační kartuše	mm	95	136	175
Min. vzdálenost od země	mm	40	40	40
Hmotnost filtrační kartuše	kg	1.8	3.2	6.5
Provozní údaje				
Max. pracovní tlak		2 – 8 bar (29 – 116 psi)		
Teplota vody / teplota prostředí		4 °C – 30 °C (39 °F – 86 °F)		

Návod k instalaci a obsluze

1.5 Tabulka Kapacity při daném nastavení

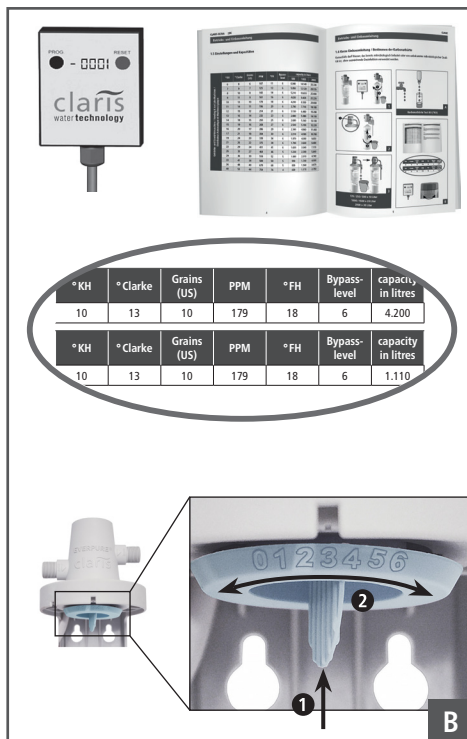

Aplikace Vending & Ice Cube Machine popisuje výrobu horkých nápojů bez parního provozu. Uvedené kapacity jsou určeny jako směrnice pro dávkování jednoho šálku. Kapacity se mohou lišit podle objemu a typu stroje.

	° KH	° Clarke	Grains (US)	PPM	° FH	Bypass-level	capacity in litres		
							500	1000	2000
Vending & Ice Cube Machine	6	8	6	107	11	6	6.940	14.140	33.330
	7	9	7	125	13	6	5.950	12.120	28.570
	8	10	8	143	14	6	5.210	10.610	25.000
	9	11	9	161	16	6	4.630	9.430	22.220
	10	13	10	179	18	6	4.200	8.500	20.000
	11	14	11	196	20	6	3.790	7.710	18.180
	12	15	12	214	21	6	3.130	6.480	15.280
	13	16	14	232	23	6	2.880	5.980	14.100
	14	18	15	250	25	6	2.680	5.560	13.100
	15	19	16	268	27	6	2.500	5.190	12.220
	16	20	17	286	29	6	2.340	4.860	11.460
	17	21	18	304	30	6	2.210	4.580	10.780
	19	24	20	339	34	6	1.970	4.090	9.650
	21	26	22	375	38	6	1.790	3.600	8.490
	23	29	24	411	41	6	1.630	3.040	7.170
	26	33	27	464	46	5	1.230	2.390	5.640
	29	36	30	518	52	5	1.080	2.010	4.740
	33	41	34	589	59	5	910	1.700	4.000
36	48	40	679	68	5	830	1.560	3.670	
40	53	44	754	76	4	630	1.170	2.750	

Návod k instalaci a obsluze

1.6.a Rychlý průvodce instalací / nastavení Bypassu (pro starý typ hlavice filtru)


Nepoužívejte s vodou, která je mikrobiologicky nebezpečná nebo neznámé kvality bez odpovídající dezinfekce před nebo za filtračním systémem.



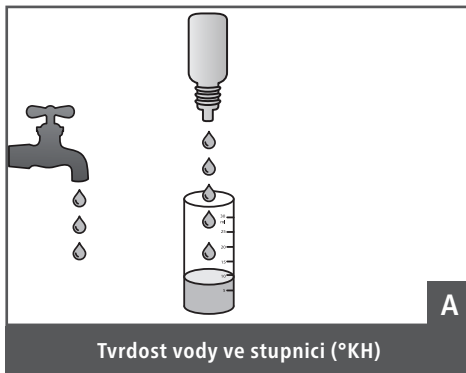
Návod k instalaci a obsluze

1.6.b Rychlý průvodce instalací / nastavení Bypassu (pro starý typ hlavice filtru)

Nepoužívejte s vodou, která je mikrobiologicky nebezpečná nebo neznámé kvality bez odpovídající dezinfekce před nebo za filtračním systémem.



1



A



2

°KH	°Clarke	Grains (US)	PPM	°FH	Bypass-level	capacity in liters
10	13	10	179	18	6	4.200
10	13	10	179	18	6	1.110

B



3

Claris Ultra 500 ≥ 10 litrů
 Claris Ultra 1000 ≥ 20 litrů
 Claris Ultra 2000 ≥ 30 litrů



1.7 Informace pro objednání

Clarix Ultra -- typ/kapacita filtru	500	1000	2000
Filtrační kartuše - číslo zboží	84500	84501	84502
Clarix Hlavice filtru Universal - číslo zboží	84519		
Hlavice filtru JG – Set - včetně montážního přísl.- číslo zboží	84521		



1.8 Kundendienstadresse

CLAGE GmbH
 Zentralkundendienst
 Pirolweg 1 – 5
 21337 Lüneburg
 Deutschland
 Tel.: 04131 · 89 01-40
 Fax: 04131 · 89 01-41
 E-Mail: service@clage.de

Customer service address

CLAGE GmbH
 Central Customer Service
 Pirolweg 1 – 5
 21337 Lüneburg
 Germany
 Tel.: +49 4131 · 89 01-40
 Fax: +49 4131 · 89 01-41
 E-Mail: service@clage.de

Zákaznický servis.

CLAGE CZ s.r.o.
 Trojanovice 644
 744 01 Trojanovice
 Česká republika
 Tél.: +420 596 550 207
 Fax:
 e-mail: info@clagecz.cz

CLAGE GmbH

Pirolweg 1-5
21337 Lüneburg
Deutschland

Telefon: +49 4131 8901-0
Telefax: +49 4131 83200
E-Mail: service@clage.de
Internet: www.clage.de

